











# Ergebnisse der Europawahlen in den vier nordschleswigschen Wahlkreisen

| Wahlkreis   |  |  |  |  |  |  |  |  |  |  |
|-------------|-----------------------------------------------------------------------------------|-------------------------------------------------------------------------------------|-------------------------------------------------------------------------------------|-------------------------------------------------------------------------------------|-------------------------------------------------------------------------------------|-------------------------------------------------------------------------------------|-------------------------------------------------------------------------------------|-------------------------------------------------------------------------------------|-------------------------------------------------------------------------------------|-------------------------------------------------------------------------------------|
| Sonderburg  | 8.743 - 25,5 % (6.057 - 20,3)                                                     | 2.624 - 7,6 % (1.154 - 3,9)                                                         | 1.701 - 5,0 % (2.529 - 8,5)                                                         | 2.730 - 8,0 % (1.702 - 5,7)                                                         | 1.106 - 3,2 % (722 - 2,4)                                                           | 1.258 - 3,7 % (1.590 - 5,3)                                                         | 5.743 - 16,7 % (10.122 - 33,9)                                                      | 8.680 - 25,3 % (5.946 - 19,9)                                                       | 1.028 - 3,0 %                                                                       | 697 - 2,0 %                                                                         |
| Apenrade    | 5.648 - 21,6 % (3.752 - 16,7)                                                     | 1.783 - 6,8 % (822 - 3,7)                                                           | 1.189 - 4,5 % (1.850 - 8,2)                                                         | 1.894 - 7,2 % (1.241 - 5,5)                                                         | 857 - 3,3 % (475 - 2,1)                                                             | 886 - 3,4 % (1.285 - 5,7)                                                           | 5.013 - 19,1 % (7.728 - 34,4)                                                       | 7.654 - 29,2 % (5.332 - 23,7)                                                       | 820 - 3,1 %                                                                         | 443 - 1,7 %                                                                         |
| Tondern     | 3.441 - 14,5 % (2.310 - 15,9)                                                     | 969 - 3,2 % (444 - 3,0)                                                             | 802 - 4,2 % (1.545 - 10,6)                                                          | 1.265 - 7,1 % (873 - 6,0)                                                           | 763 - 4,8 % (356 - 2,4)                                                             | 512 - 3,2 % (736 - 5,19)                                                            | 2.878 - 12,6 % (4.516 - 31,0)                                                       | 5.439 - 46,4 % (3.783 - 26,0)                                                       | 457 - 2,9 %                                                                         | 241 - 1,0 %                                                                         |
| Hadersleben | 6.093 - 23,0 % (3.936 - 17,5)                                                     | 1.728 - 6,5 % (939 - 4,2)                                                           | 1.388 - 5,2 % (2.027 - 9,0)                                                         | 2.139 - 8,1 % (1.606 - 7,1)                                                         | 892 - 3,4 (573 - 2,5)                                                               | 880 - 3,3 % (1.418 - 6,39)                                                          | 5.094 - 19,2 % (7.230 - 32,1)                                                       | 6.718 - 25,4 % (4.803 - 21,3)                                                       | 988 - 3,7 %                                                                         | 547 - 2,1 %                                                                         |

A = Sozialdemokraten, B = Radikale Venstre, C = Konservative Volkspartei, SF = Sozialistische Volkspartei, I = Liberale Allianz, N = Volksbewegung gegen die EU, DF = Dänische Volkspartei, V = Venstre, Ø = Einheitsliste (kandidierte 2014 nicht), Å = Alternative (kandidierte 2014 nicht)